

KODAK Câmera de filme

M38



Manual do utilizador

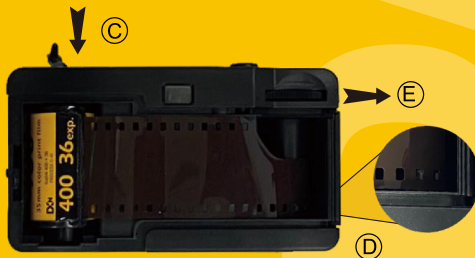
Português






Pressione o fio (A) na direção da seta e abra a câmara de trás da porta (B). Levante a película para rebobinar a cana (C) e coloque um novo rol de película na câmara de filmagem.

Empurre a cranca (C) rebobinada para o lugar. Retirar o filme da lata de filme e prender o 2 buraco ao rolo de tomada de filme (D). Avance ligeiramente a película rodando a roda de filmagem (E) até que os dentes do estirpe capturem perfurações de película.




Assegure-se de que a película se encontra de pé contra o centro da câmara e fecha a porta de trás da câmara.





Continue a avançar o filme girando a roda de avanço do filme (E) até que pare. Pressione o botão do obturador. Repita este procedimento mais uma vez. O Contador de Filmes (F) agora mostrará o número "1", e a câmera está pronta para tirar fotos.

Para obter melhores resultados, fique a pelo menos 1 metro (3 pés) do assunto e tire fotos em tempo ensolarado ou parcialmente ensolarado. Ao tirar fotos, mantenha o sol nas suas costas.



Para um ambiente de baixa luz ou interior, utilize o flash. Coloque o botão de flash na posição "ON". Aguarde que o LED Flash Ready brilhe. Assim que a Luz do Flash Ready Light brilhar, o flash estará pronto para tirar fotografias.

abra a porta da bateria na direção da seta.
Insira uma bateria alcalina "AAA" na câmara da bateria.
Certifique-se de que a bateria está inserida de acordo com a polaridade correta. A polaridade correta (o "+" e" - "extremidades da bateria" é indicada dentro do compartimento da bateria.



Depois de todas as fotografias serem tiradas ,
pressione o botão (C) no fundo da câmera ,
rode o filme no sentido dos ponteiros do relógio
até que todo o filme seja re-arranjado no recipiente
de filme.



Abra a porta traseira da câmera (B) .
Levante a manivela do filme e remova
o filme para processamento.





Especificação do produto:

Formato do filme: 135 Filme (24x36mm)

ISO 200 / 400

Lente óptica: 31mm, F=10, 1 elemento

Foco: Focus Free, 1m - ∞

Velocidade do obturador: 1 / 120s

Transporte de filmes: Vento manual e rebobinamento

Ver localizador: Campo = 70%

Fonte de energia: 1AA A- Bateria Alcalina

Dimensões: 114 (W) x 63 (H) x 35 (D) mm

Peso: 116.5 gramas

Material plástico principal: ABS

Filme e bateria não incluídos