

KODAK Câmera de filme

M35



Manual do utilizador

Português



M35

M35

M35


M35

M35

M35


Kodak
400
35mm color print film
36 200

Kodak
200
35mm film
for color prints
36 200
ColorPlus
A COLOR




Pressione o fio (A) na direção da seta e abra a câmara de trás da porta (B). Levante a película para rebobinar a cana (C) e coloque um novo rol de película na câmara de filmagem.

Empurre a cranca (C) rebobinada para o lugar. Retirar o filme da lata de filme e prender o 2 buraco ao rolo de tomada de filme (D). Avance ligeiramente a película rodando a roda de filmagem (E) até que os dentes do estirpe capturem perfurações de película.




Assegure-se de que a película se encontra de pé contra o centro da câmara e fecha a porta de trás da câmara.





Continue a avançar o filme girando a roda de avanço do filme (E) até que pare. Pressione o botão do obturador. Repita este procedimento mais uma vez. O Contador de Filmes (F) agora mostrará o número "1", e a câmera está pronta para tirar fotos.

Para obter melhores resultados, fique a pelo menos 1 metro (3 pés) do assunto e tire fotos em tempo ensolarado ou parcialmente ensolarado. Ao tirar fotos, mantenha o sol nas suas costas.



Para um ambiente de baixa luz ou interior, utilize o flash. Coloque o botão de flash na posição "Flash". Aguarde que o LED Flash Ready brilhe. Assim que a Luz do Flash Ready Light brilhar, o flash estará pronto para tirar fotografias.

abra a porta da bateria na direção da seta.
Insira uma bateria alcalina "AAA" na câmara da bateria.
Certifique-se de que a bateria está inserida de acordo
com a polaridade correta. A polaridade correta
(o "+ e" - "extremidades da bateria" é indicada
dentro do compartimento da bateria.



Depois de todas as fotografias serem tiradas ,
pressione o botão (C) no fundo da câmera ,
rode o filme no sentido dos ponteiros do relógio
até que todo o filme seja re-arranjado no recipiente
de filme.



Abra a porta traseira da câmera (B) .
Levante a manivela do filme e remova
o filme para processamento.





Especificação do produto:

Formato do filme: 135 Filme (24x36mm)

ISO 200 / 400

Lente óptica: 31mm, F=10, 1 elemento

Foco: Focus Free, 1m - ∞

Velocidade do obturador: 1 / 120s

Transporte de filmes: Vento manual e rebobinamento

Ver localizador: Campo = 70%

Fonte de energia: 1AA A- Bateria Alcalina

Dimensões: 114 (W) x 63 (H) x 35 (D) mm

Peso: 100 gramas

Material plástico principal: ABS

Filme e bateria não incluídos